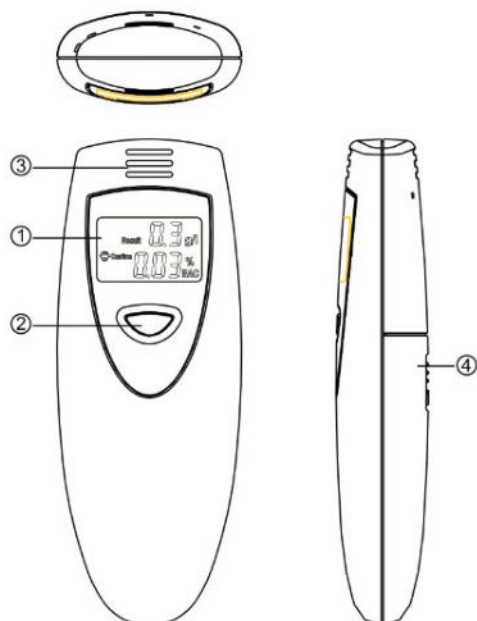


TESTER DIGITAL DE RESPIRATIE PENTRU ALCOL JUSTZEN

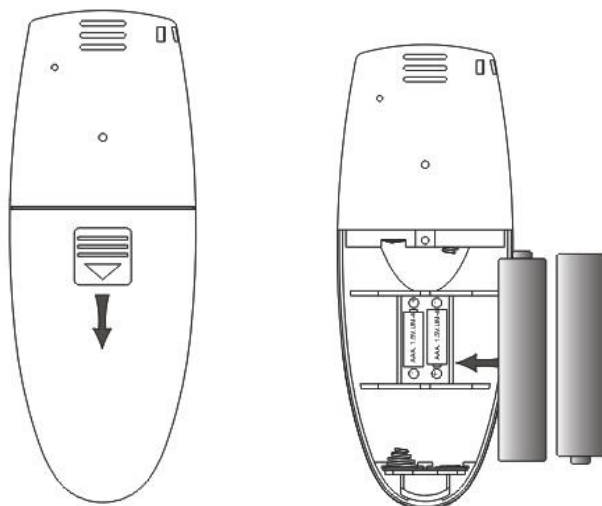


- 1) Ecran LCD (2) Buton de alimentare
(3) Inhalator de respiratie (4) Compartiment pentru baterii

Caracteristici

1. Test digital de alcool cu alerta sonora.
2. Gama: 0.00-0.19% BAC & 0.0-1.9g/l.
3. Raspuns rapid si reluare.
4. Opreire automata.
5. Foloseste 2× baterii alcaline "AAA".

Instalarea bateriei




1. Deschide capacul compartimentului pentru baterii din spatele aparatului.
2. Introdu doua baterii alcaline "AAA" (UM-4) cu polaritate corecta, conform indicatiilor.
3. Inapoi capacul compartimentului pentru baterii.

Cum se foloseste testerul de alcool

Incalzire

1. Apasa si mentine butonul timp de 1 secunda, ecranul LCD al testerului de alcool se va aprinde cu un bip.



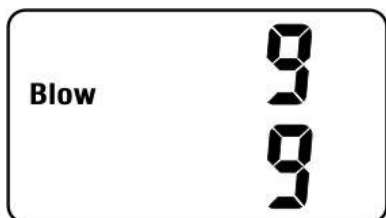
2. Symbolul "incalzire" este afisat, iar numaratoarea de la 10 la 00 a inceput, indicand ca testerul este in modul de incalzire.

Nota

Exista intotdeauna o cantitate mare de gaz si impuritati absorbite pe suprafata testerului de alcool; atunci cand este scos pentru prima data din ambalaj, sau dupa o lunga perioada de neutilizare, necesita mai mult timp pentru curatare si incalzire a senzorului. Ar trebui sa apesi din nou butonul de alimentare si sa incerci de mai multe ori, daca este posibil.

Testarea

Symbolul "Sufla" este afisat cand incalzirea a avut succes, iar numaratoarea de la 10 la 00 a inceput, indicand ca testerul este in modul de testare.



1. Pentru a efectua testul, persoana ar trebui sa ia o respiratie adanca, apoi sa expire cu o anumita forta pe gura in inhalatorul de respiratie timp de aproximativ 4-5 secunde fara intrerupere.
2. Citeste rezultatul testului de pe ecranul LCD al testerului de alcool.
3. Symbolul "Atentie" este afisat daca concentratia de alcool este la nivelul: 0.02% BAC (sau 0.2g/l) pana la 0.05% BAC (sau 0.5g/l)



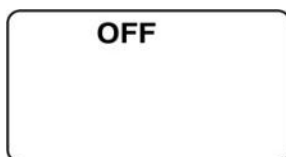
4. Symbolul "Pericol" este afisat cu alerta sonora daca concentratia de alcool este la nivelul: Peste si egal cu 0.05% BAC (sau 0.5g/l)
5. Daca nu se sufla in inhalatorul de respiratie in modul de testare, ecranul LCD va afisa valoarea "0.00 %BAC & 0.0g/l".

Nota

Pentru a obtine un rezultat mai precis, producatorul recomanda sa verifici de 2 sau 3 ori.

Oprire automata

Dupa ce rezultatul este afisat timp de aproximativ 10 secunde, simbolul "OPRIT" va apare timp de 2-3 secunde si testerul de alcool se va opri.

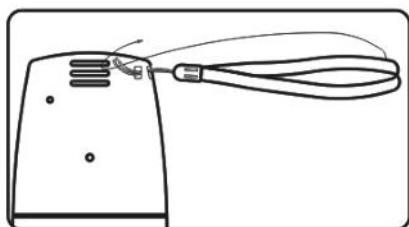


Inlocuirea bateriei

Ecranul LCD care clipeste indica o tensiune scazuta a bateriilor, te rugam sa inlocuiesti doua baterii alcaline "AAA".

Fixarea curelei de mana

1. Introdu bucla mai mica in gaura din carcasa.
2. Treci bucla mai lunga prin orificiu si trage prin ea.



Specificatii

- Senzor: senzor avansat pe baza de oxid semiconductor pentru alcool
- Gama: 0.00%-0.19% BAC (0.0-1.9g/l)
- Precizie pentru diferite unitati de masura:
- Punct de alarma la 0.05% BAC: -0.01% pana la +0.02% BAC

www.dishop.ro

- Punct de alarma la 0.5g/l: -0.1 pana la +0.2g/l
- Tensiune de intrare: 2×1.5V “AAA” baterie alcalina
- Timp de functionare: incalzire: 10s, raspuns: <5s
- Dimensiune: 95×36×18mm (H×W×T)
- Temperatura de mediu: 10°C-40°C
- Umiditate de mediu: 40%-90%

Precautii

- Dupa consumul de alcool, se recomanda sa astepti 20 de minute, deoarece 20 de minute este un timp aproximativ pentru ca alcoolul sa fie absorbit in sange din organele digestive, iar alcoolul rezidual ramane in gura necesita acest timp pentru a se disipa.
- Pentru un rezultat precis, nu repeta urmatorul test in termen de 3 minute dupa ultima masurare.
- Nu fuma si nu manca timp de 20 de minute inainte de testare.
- Nu folosi produse chimice pentru a curata testerul direct.
- Nu suflati lichid in conducta de respiratie.
- Nu utiliza substante excitante in apropierea testerului, cum ar fi vopsea, insecticide, alcool.
- Nu plasa testerul intr-un mediu inchis cu aer contaminat.
- Modificarea sau manipularea componentelor interne ale unitatii poate cauza o defectiune.
- Unitatea este proiectata pentru a fi utilizata ca un ajutor pentru a promova o conducere responsabila. Nu ar trebui utilizata in anticiparea utilizarii sau operarii vehiculelor, utilajelor sau echipamentelor.
- Unitatea nu face nicio referire la continutul de alcool din sange sau alte masuri de intoxicatie promovate de guverne, institutii medicale sau alte agentii sau organizatii.
- Rezultatul acestui test de alcool ofera BAC doar pentru referinta, producatorul nu isi asuma nicio responsabilitate legala.
- Fiecare organism individual reactioneaza diferit la alcool. O persoana poate deveni legal incapabila de a conduce la un nivel sub limita legala a alcoolului in sange.